

# ポラロック

生態・吸音大型ブロック

# ポラロック



## ポラロックの特長

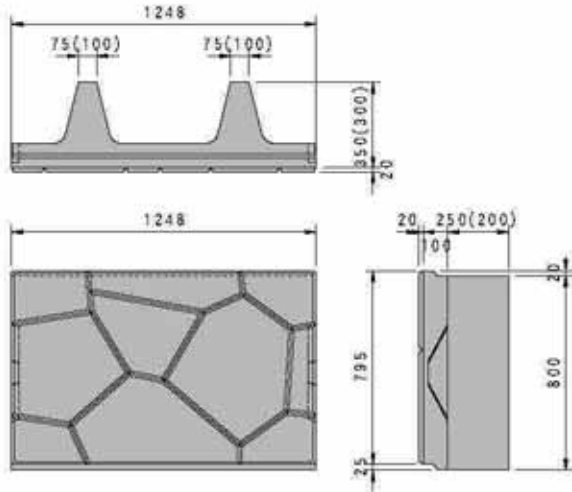
- ポーラスコンクリート大型ブロックで、施工性、経済性に優れています。
- 控長は30cmと35cmがあり、急勾配法面、緩勾配法面に対応できます。
- 表面は石模様としているため、自然の景観を創出します。
- ポーラスコンクリートの連続空隙には、吸音効果、明度低下などの機能を有しています。
- ポーラスコンクリートの空隙に胴込コンクリートが2cm程度浸透付着するため、ブロックと胴込コンクリートの一体化が図れます。
- 植物の生育や生物の保全に配慮した生態タイプもあります。

## 施工例



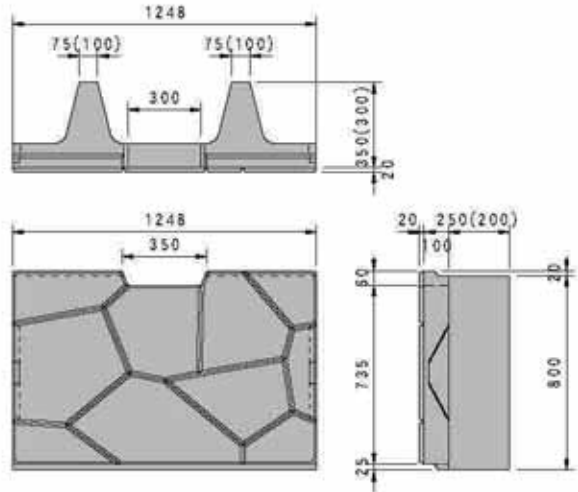
単体図

標準タイプ350・300型



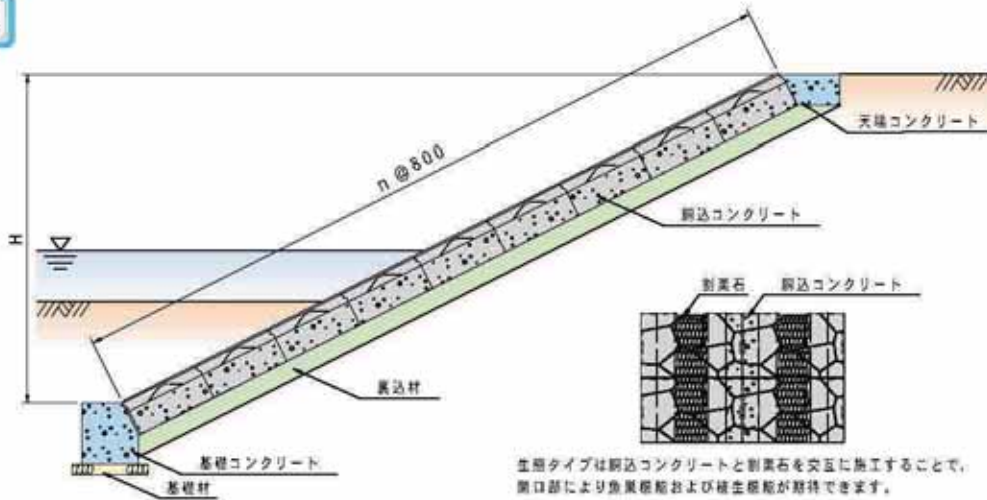
※ ( ) 内の寸法は300型の値

生態タイプ350・300型



※ ( ) 内の寸法は300型の値

標準断面図



生態タイプは鋼筋コンクリートと割栗石を交互に施工することで、開口部により魚果滞留および砂滞留が期待できます。

呼び名		参考質量 (kg)	価格 (円)	寸法 (mm)	胴込量 (m <sup>3</sup> /個)	
					コンクリート	割栗石
標準タイプ	300型	344		1248×800×300	0.153	—
	350型	358		1248×800×350	0.196	—
生態タイプ	300型	340		1248×800×300	0.076	0.077
	350型	354		1248×800×350	0.098	0.098

参考歩掛表  
急勾配

10m<sup>2</sup>当り

ボラロック (個)	土木一般世話役 (人)	ブロック工 (人)	特殊作業員 (人)	普通作業員 (人)	ラフテレーンクレーン25t (日)	諸雑費 (%)
10.00	0.20	0.80	0.40	0.40	0.40	4.00

緩勾配

10m<sup>2</sup>当り

ボラロック (個)	土木一般世話役 (人)	ブロック工 (人)	特殊作業員 (人)	普通作業員 (人)	ラフテレーンクレーン25t (日)
10.00	0.10	0.30	0.10	0.30	0.20